

ЕНИСЕЙСКАЯ
СИБИРЬ
YENISEY
SIBERIA

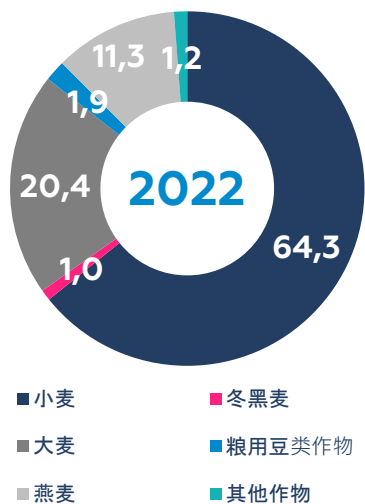
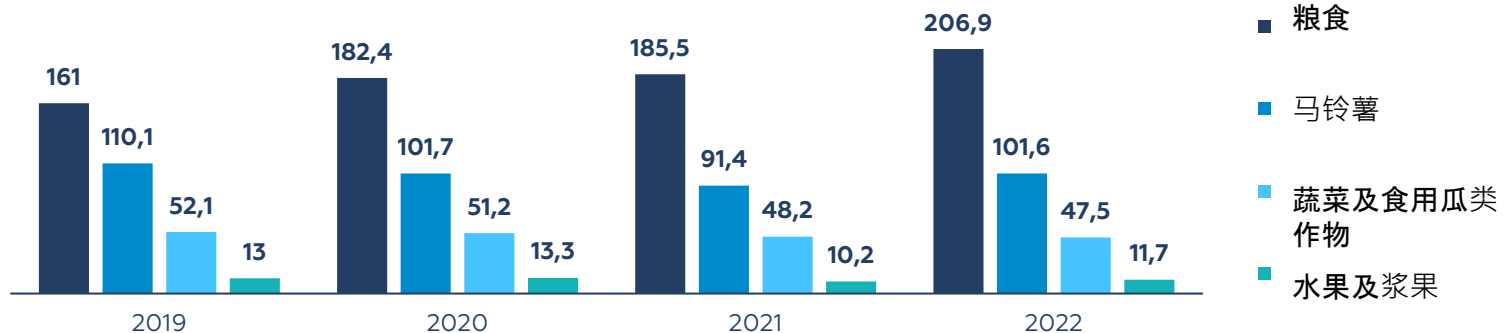
КРАСНОЯРСКИЙ КРАЙ ХАКАСИЯ ТЫВА
KRASNOYARSK REGION KHAKASSIA TYVA



农工联合体的投资项目

克拉斯诺亚尔斯克边疆区的农业发展

克拉斯诺亚尔斯克边疆区种植产品的自给率

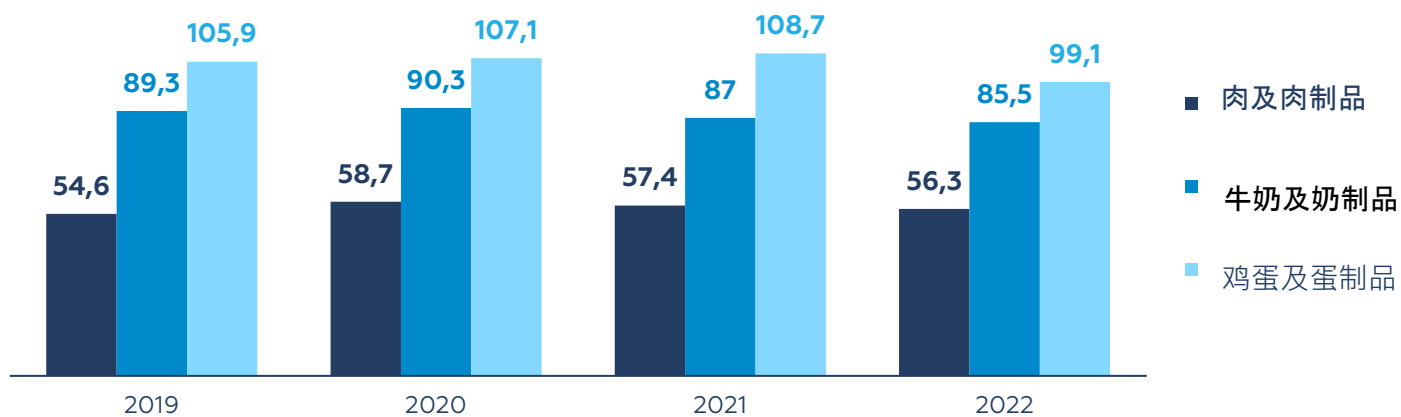


- 该边疆区农业用地面积为543.06万公顷，居俄罗斯联邦第13位，西伯利亚联邦管区第4位，耕地面积位俄罗斯联邦的第12位
- 2022年，粮食和粮用豆类作物总产量2871.45万亩（占俄罗斯联邦粮食总产量的1.82%），与2021年相比，增加了9.3%，在西伯利亚联邦管区排名第4位，在俄罗斯排名第21位。
- 该边疆区马铃薯总产量在西伯利亚联邦管区排名第1，在俄罗斯联邦排名第8，占俄罗斯联邦总产量的2.7%；2022年，马铃薯产量增长3.7%，达5148.2千公担。收获量每公顷170.5公担
- 2022年，该边疆区的蔬菜总产量在西伯利亚联邦管区排名第4位，在俄罗斯联邦排名第9位，占俄罗斯联邦总产量的1%，即1,313.9千公担。
- 2022年水果和浆果总产量增长14%，达到2.44万吨
- 粮食和马铃薯自给率高，为加工和出口发展提供良好的机会。



克拉斯诺亚尔斯克边疆区的农业发展

克拉斯诺亚尔斯克边疆区
动物产品的自给率



- 该边疆区牛奶产量在俄罗斯联邦排名第17位，在西伯利亚联邦管区排名第3位，2022年产量达61.08万吨，占俄罗斯联邦牛奶总产量的1.9%
- 2022年，鸡蛋产量为7.846亿颗（占俄罗斯联邦产量的1.7%）西伯利亚联邦管区第4位，俄罗斯第28位。
- 该边疆区的家禽存出栏量在西伯利亚联邦区均居第3位，在俄罗斯联邦均居第29位，占俄罗斯联邦总产量的1.17%，2022年为137千吨。
- 饲料供应为畜牧业的发展提供良好的机会



俄罗斯出口到中国的产品*

代码	名称	出口量 (亿美元)		出口量 (%)	
		2020	2021	2020	2021
	总量	491.463	686.792	100	100
2	肉类及肉类副产品	3.14	3.985	0,64	0,58
3	鱼、甲壳动物、软体动物及其他水生无脊椎动物	15.474	10.647	3,15	1,55
10	粮食	5040.0	1.077	0,10	0,16
12	油料种子和油料水果； 各种谷物、种子和水果	5.7	5.310	1,16	0,77
15	动物、植物或微生物来源的脂肪和油及其分解产物	10.844	9.416	2,21	1,37
26	矿石、矿渣及灰分	24.650	36.555	5,02	5,32
27	矿物燃料、矿物油及其蒸馏产品； 沥青物质	291.302	456.938	59,27	66,53
31	化肥	5.283	8.900	1,07	1,30
39	塑料及其制品	6.989	6.820	1,42	0,99
40	橡胶及其制品	2.547	2.454	0,52	0,36
44	木材及其制成的产品； 木炭	30.73	35.955	6,25	5,24
47	木浆及其他纤维状纤维素浆； 回收废纸	7.355	9.087	1,50	1,32
48	纸张和纸板产品； 由纸浆、纸张或纸板制成的产品	3.364	5.070	0,68	0,74
49	纸质书、报纸、照片和其他印刷行业产品	1.366	1.032	0,28	0,15
72	铁及钢	8.555	10.541	1,74	1,53
73	由铁或钢制成的产品	2580.0	5950.0	0,05	0,09
74	铜及其制品	17.971	18.882	3,66	2,75
76	铝及其制品	2.343	7.692	0,48	1,12
81	其他贱金属； 金属陶瓷及其制品	4890.0	7420.0	0,10	0,11
84	核反应堆、锅炉、机器、机械器具及其零件	17.737	19.018	3,61	2,77
85	电机和设备及其零件； 录音设备和扬声器、电视	2.413	2.153	0,49	0,31
90	光学，摄影，电影，测量，检查，精密，医疗或手术器械和仪器	1.971	1.846	0,40	0,27
99	此处未列出的其他产品	20.655	23.74	4,20	3,46
	其他产品	9.827	8.338	2,00	1,21

2021年，俄罗斯联邦出口增长39.7%，达686.79248亿美元，占俄罗斯对中国出口总额的13.9%，占世界各国对中国进口总额的2.56%。

主要出口商品有：矿物燃料（66.53%）、木材及木制品、矿石、铜、化肥、铝等。

中国出口到俄罗斯的产品*

号码	名称	进口量 (亿美元)		进口量 (%)	
		2020	2021	2020	2021
	总量	549.134	726.933	100	100
7	食用蔬菜及植根作物	3.273	2.861	0,60	0,39
28	无机化学品； 贵金属、稀土金属的有机或无机化合物	2.742	4.006	0,50	0,55
29	有机化学品	17.623	23.217	3,21	3,19
39	塑料及其制品	19.145	29.648	3,49	4,08
40	橡胶及其制品	5.885	8.46	1,07	1,16
61	针织或钩编的服装及服装配件制品	9.127	11.665	1,66	1,60
62	非针织或钩编的服装和服装配件	18.463	14.262	3,36	1,96
64	鞋子、袜套等； 此类产品的零件	14.244	20.566	2,59	2,83
72	铁及钢	5.049	10.305	0,92	1,42
73	由铁或钢制成的产品	15.967	19.33	2,91	2,66
82	贱金属制成的工具、器皿、餐具、勺子和叉子； 由贱金属制成的其他零件	6.019	8.741	1,10	1,20
83	各种贱金属制品	5.158	6.676	0,94	0,92
84	核反应堆、锅炉、机器、机械器具及其零件	131.367	184.644	23,92	25,40
85	电机和设备及其零件； 录音设备和扬声器、电视	150.350	192.802	27,38	26,52
87	铁路或有轨电车车辆以外的车辆及其零件和配件	20.944	40.032	3,81	5,51
89	船舶及浮动结构体	1.474	2.421	0,27	0,33
90	光学，摄影，电影，测量，检查，精密，医疗或手术器械和仪器	17.848	17.261	3,25	2,37
94	家具； 床上用品、床垫、床垫套、枕头和类似的软家具	10.979	17.938	2,00	2,47
95	玩具、游戏及运动器材； 其零件和配件	13.957	18.117	2,54	2,49
96	各种工业产品	4.882	6.904	0,89	0,95
99	此处未列出的其他产品	1.105	3.129	0,20	0,43
	其他产品	73.5334	83.9475	13,39	11,55

2021年，俄罗斯从中国的进口增长32.4%，达726.93亿美元，占俄罗斯进口总额的36.5%，占中国对世界各国出口总额的2.16%。

主要进口商品：电气机械及设备、车辆、塑料、有机化工品、玩具、运动器材、钢铁产品等。

中国市场前景看好的农产品出口群体

粮食

- 1001 小麦
- 1003 大麦
- 1004 燕麦
- 1008 荞麦
- 1101 小麦粉
- 1102 其他粮食制成的面粉，小麦或黑麦除外
- 1103 碎粒、全麦粉及谷物颗粒
- 1104 加工谷物
- 1105 全麦面粉、粉末、谷物片、马铃薯颗粒
- 1108 淀粉、菊粉
- 23 食品工业的残留物和废物； 现成的动物饲料

面粉糖果产品

- 1902 面食
- 1905 面粉糖果
- 1806 巧克力糖果
- 1704 糖果

油料作物

- 1201 大豆
- 1205 油菜籽
- 1206 葵花子
- 1207 其他油料作物的种子及果实
- 1208 油料作物种子或果实制的细粉和粗粉
- 151411 菜籽油
- 151511 亚麻籽油

肉制品

- 0202 冷冻牛肉
- 0204 新鲜、冷藏或冷冻的绵羊或山羊肉
- 0207 鸡肉

20 蔬菜、水果、坚果或植物其他部分的加工产品

- 2001 用醋或醋酸制备或保藏的蔬菜、水果、坚果和植物的其他可食用部分
- 2002 西红柿，熟的或罐装的
- 2003 蘑菇，不加醋或醋酸制备或保藏
- 2004 未添加醋或醋酸制备或保藏的其他蔬菜，冷冻
- 2005 其他制备或保藏的蔬菜，不含醋或醋酸，未冷冻
- 2006 用糖腌制的蔬菜、水果、坚果、果皮和植物的其他部分（浸泡在糖浆中，上釉或蜜饯）
- 2007 果酱、果冻、果酱

奶制品

- 04 乳制品； 鸟蛋； 天然蜂蜜； 动物源性食用产品，未在其他地方指定或包括
- 0401 未加糖的未浓缩牛奶和奶油
- 0402 炼乳或加糖或其他的牛奶及奶油

野生有益植物

- 0802905000 鲜或干的松子，带壳、无壳、带皮及无皮
- 0709599000 鲜或冷的其他蘑菇
- 0709591000-鸡油菌
- 081040 蔓越莓、蓝莓及其他越橘属浆果
- 081040 越橘
- 081020 马林果
- 081030 茶藨
- 081090 沙棘、花楸、柃木、野蔷薇、荚蒾的果子



农业物流中心

该项目建议为生产者（农民）和批发商建立一个统一的平台，以确保有效组织农产品销售、适当的植物检疫和兽医控制，并进行有效的农产品区域间再分配。

项目地区：
克拉斯诺亚尔斯克边疆区，
叶梅利亚诺沃区

总投资额：
15 亿卢布以上

回收期：
7 年

每年收入额：
2.14 亿卢布

农产品物流中心

该项目涉及使用现代技术的存储、分类和产品包装。生产和物流中心的建立将解决以下问题：水果和蔬菜的分类、储存、包装、及时交付给消费者

项目地区：
米努辛斯克市区，
泽列内博尔村

总投资额：
5.1 亿卢布

回收期：
6.4 年

每年收入额：
7970 亿卢布



使用交叉层积材（CLT）技术生产板材和房屋

该项目涉及创建一家生产交叉层压木材（CLT）建筑板材的企业。生产原材料将是伐木材料，其产量一直保持在较高水平。对环保住宅房地产的需求不断增长以及在建建筑物建筑量的增加为项目的实施创造了良好的条件。项目的结果将是创建现代化、环保的生产方式，旨在满足建筑市场对高质量和节能建筑材料的需求。

项目地区：
克拉斯诺亚尔斯克边疆区，
列索西比尔斯克市

总投资额：
4.5 亿卢布

回收期：
3 年

每年收入额：
1.5 亿卢布

婴儿食品的生产

该项目规定创建婴儿食品生产，以满足国内需求并减少进口。生产地点确保了产品的可用性并降低了运输成本。产品范围将包括多种类型的婴儿食品：水果和蔬菜、肉类、乳制品。为了确保高质量的产品，计划在生产的各个阶段引入国际安全标准和质量控制。

项目地区：
克拉斯诺亚尔斯克边疆区，
克拉斯诺亚尔斯克市

总投资额：
9.84 亿卢布

回收期：
3 年

每年收入额：
3.28 亿卢布



种植新鲜蔬菜的生产

该项包括以先进技术和环保方法为组织现代化的新鲜蔬菜生产。生产将配备最新的设备和自动化系统，这将提高生产率并降低生产成本种植的产品将供应国内市场，为消费者提供优质新鲜的蔬菜。

项目地区：
克拉斯诺亚尔斯克边疆区，
米努辛斯克市区

总投资额：
1.948 亿卢布

回收期：
3 年

每年收入额：
6500 亿卢布

蔬菜干燥厂建设

该项目涉及使用创新的蔬菜干燥技术和设备建造现代化的蔬菜干燥厂。该工厂将生产高品质的干蔬菜，用于食品工业，以及生产婴儿食品的原材料。

项目地区：
克拉斯诺亚尔斯克边疆区，
克拉斯诺亚尔斯克市

总投资额：
2.8 亿卢布

回收期：
3.3 年

每年收入额：
8500 亿卢布



奶油干酪及超高温灭菌产品工厂

该项目涉及建造一座生产奶油干酪和超高温灭菌产品的工厂。我国奶酪消费的长期增长为产品出口创造了潜力。该地区几乎完全没有竞争对手，确保了高生产利润。此外，如果原材料在区域间合作的框架内供应，生产成本将大大降低。

项目地区：
克拉斯诺亚尔斯克边疆区，
诺沃谢洛沃村区

总投资额：
4.5 亿卢布

回收期：
6.15 年

每年收入额：
7.32 亿卢布

甜烧酒工厂的现代化改造

该项目涉及对甜烧酒工厂进行现代化改造，以提高产量并扩大产品范围。我国市场上进口产品份额的下降、西伯利亚联邦管区生产率的酒产量下降以及出口的增加为该项目的实施创造良好的条件。工厂便利的物流位置和细分市场大量的潜在消费者将确保对该产品的高需求。产品均价较高也是项目实施的有利因素。

项目地区：
克拉斯诺耶尔斯克边疆区，
克拉斯诺亚尔斯克市

总投资额：
6 亿卢布

回收期：
4 年

每年收入额：
2 亿卢布



亚麻深加工

该项目的目的是在叶尼塞境西伯利亚创建高附加值的农工业生产，并有可能形成纺织品种植、加工和生产集群。产品以出口为导向；固定价格对冲不利的市场变化。亚麻生产的发展将为该地区的增长创造基础，并为亚麻种植和国内农业装备生产的发展吸引政府补贴和优惠贷款。

项目地区：
克拉斯诺亚尔斯克边疆区，
米努辛斯克市区

总投资额：
1.75 亿卢布

回收期：
6 年

每年收入额：
2900 万卢布

农产品食品加工厂综合体

该项目涉及使用创新的蔬菜干燥技术和设备建造现代化的蔬菜干燥厂，其将生产高品质的干蔬菜，用于食品工业，以及生产婴儿食品的原材料。

项目地区：
克拉斯诺亚尔斯克边疆区，
舒申斯科耶村

总投资额：
14.88 亿卢布

回收期：
5 年

每年收入额：
2.97 亿卢布



由磷灰石和亚磷酸盐产生的肥料

该项目涉及开发用于生产矿物肥料的磷灰石和磷矿矿床。近五年来，全国矿物肥料总量有所增加，而磷肥在农工联合体的消费量中占据第二位。矿肥需求持续增长，该边疆区磷和磷灰石原料储量非常丰富。该项目的实施将保证矿物肥料不断增长的需求，扩大该地区的出口潜力。

项目地区：
克拉斯诺亚尔斯克边疆区，
列索西比尔斯克市

总投资额：
53 亿卢布

回收期：
4 年

每年收入额：
13.25 亿卢布



无菌包装的生产

该项目涉及组织纸板无菌包装的生产。在俄罗斯市场上无菌包装是最受欢迎的包装类型之一。近五年来，全国包装材料进口增加以及俄罗斯包装出口增长，该项目的实施将加强俄罗斯生产者在国内外市场的地位，满足不断增长的需求，追求高品质、环保的包装。

项目地区：
克拉斯诺亚尔斯克边疆区，
克拉斯诺亚尔斯克市

总投资额：
29 亿卢布

回收期：
4 年

每年收入额：
7.25 亿卢布



纸品包装厂

该项目涉及建设一座生产纸包装的工厂。该边疆区对纸包装不断增长的需求以及其生产原材料生产者的存在，为该实施项目创造了良好的条件。从环境保护的角度来看，木材深加工的可能性和纸包装的环保性使得该项目具有吸引力。此外，同类商品进口的减少将对竞争环境产生积极影响，显着缩短项目的投资回收期。

项目地区：
克拉斯诺亚尔斯克边疆区，
列索西比尔斯克市

总投资额：
9.3 亿卢布

回收期：
10.5 年

每年收入额：
8860 万卢布

乳制品无菌包装的生产

该项目涉及建设一座生产乳制品无菌包装的工厂。克拉斯诺亚尔斯克边疆区和西伯利亚联邦管区缺乏此类包装。同时，该地区 and 全国牛奶产量的高比例为该项目的成功开发创造了良好的条件。该工厂的建设将减少对其他国家进口包装的依赖，满足当地乳制品生产者的需求。

项目地区：
克拉斯诺亚尔斯克边疆区，
米努辛斯克区

总投资额：
12.5 亿卢布

回收期：
6 年

每年收入额：
2.08 亿卢布

ЕНИСЕЙСКАЯ
СИБИРЬ
YENISEY
SIBERIA

КРАСНОЯРСКИЙ КРАЙ ХАКАСИЯ ТЫВА
KRASNOYARSK REGION KHAKASSIA TYVA

关于叶尼塞西伯利亚发展组织
其他投资建议的消息

